

온라인 강좌 수강을 위한  
기본 안내서



온라인 교과목을 수강하는 학생들이 늘어나고 있는데요,

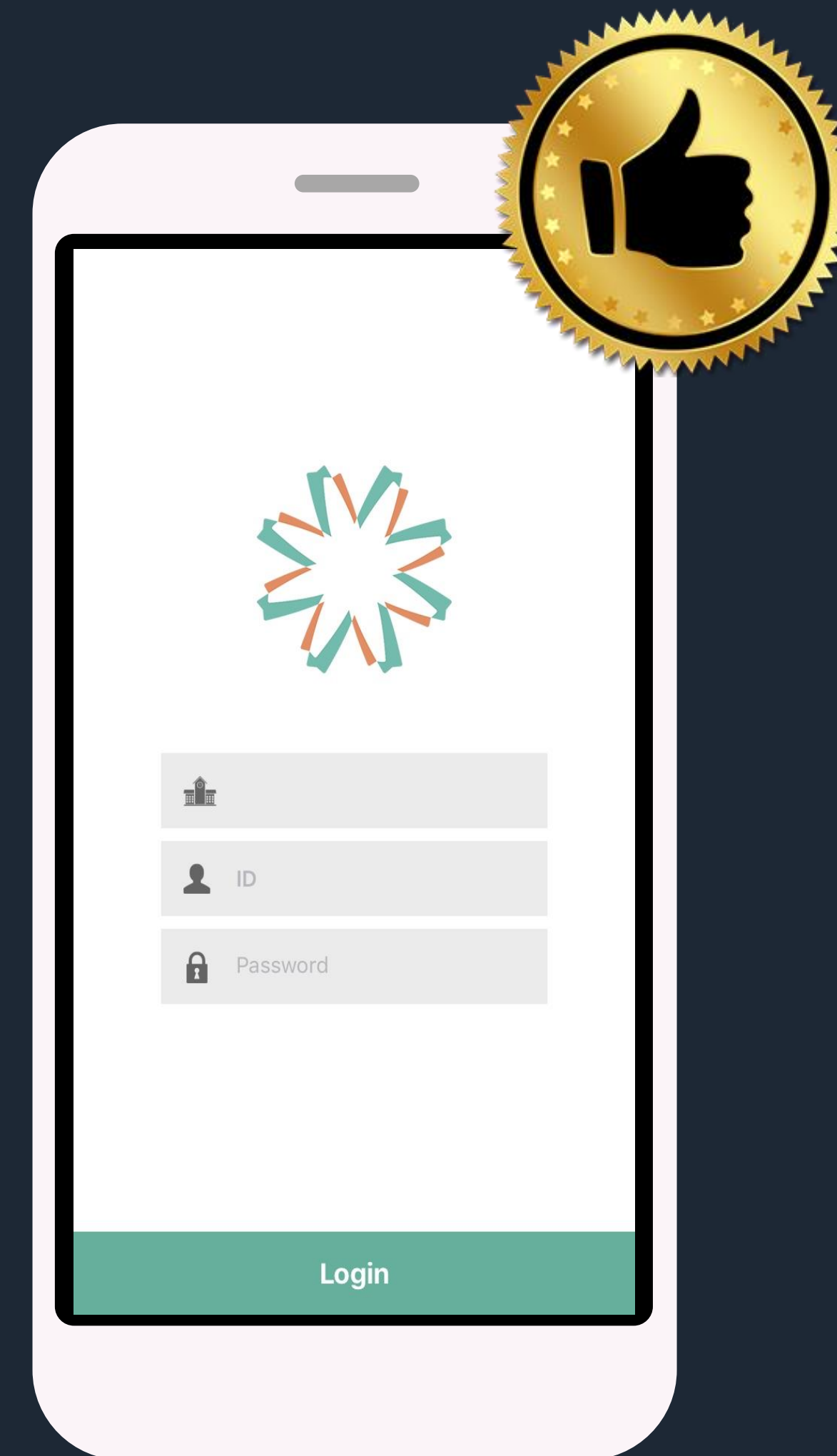
간혹, 시스템에 대한 정보가 부족하여  
학생들이 불이익을 받는 경우가 있습니다

안내서 내용 꼭 확인하시고

열심히 하신 만큼 학점 받으시길 바랍니다!



스마트 캠퍼스는,  
PC에서는 크롬(Chrome) 브라우저에서  
Mobile에서는 코스모스2(Coursemos2) 앱에서  
가장 안정적으로 사용할 수 있어요.





## 1. 알림 받기

- 교수님이 스마트캠퍼스에 올려주시는 학습자료, 공지사항 등을 바로 확인할 수 있어요 (단, 교수님이 알림기능 사용시)
- 교수님이 보내신 쪽지를 카카오톡처럼 확인할 수 있어요.


## 2. 출석인정

- 휴대폰의 인터넷 브라우저로 스마트캠퍼스 접속하여 콘텐츠를 시청한 경우, 출석으로 인정되지 않아요.

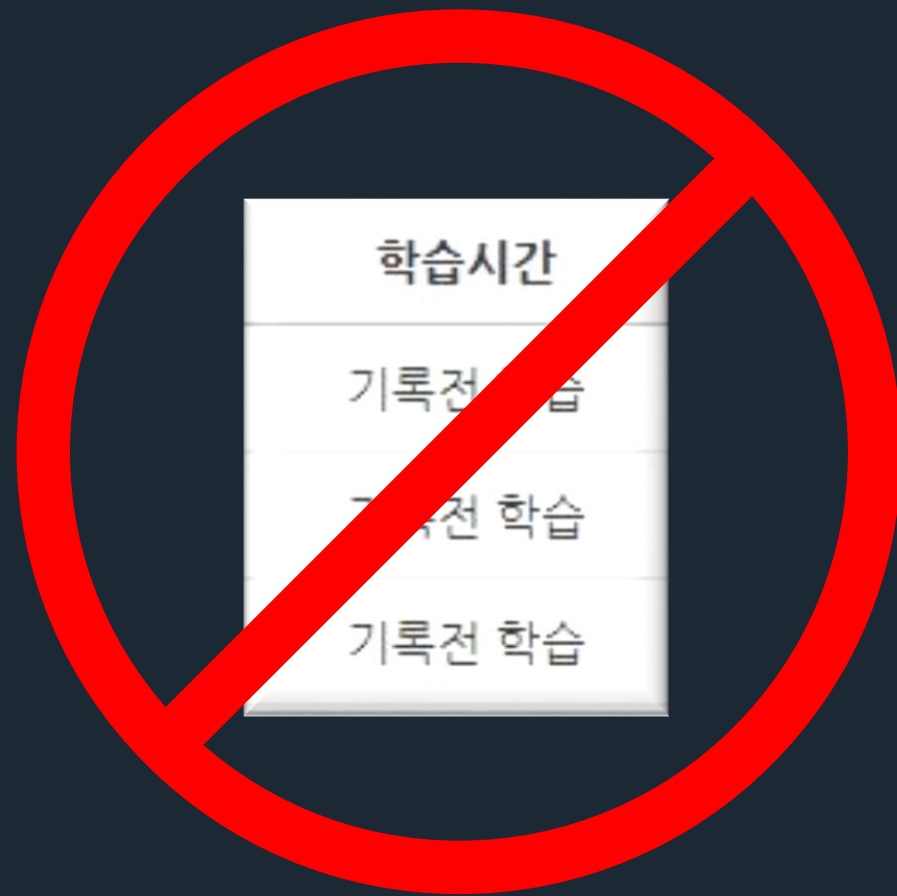
코스모스2 앱으로 접속 후 학습활동을 하면 출석으로 인정됩니다

“코스모스2”

애플리케이션을 설치하면...



온라인 강좌는 콘텐츠를 일정시점까지 시청해야 출석으로 인정 돼요.  
콘텐츠 시청시 유의할 점은~



## 1. 기록전학습(예습)은 출석으로 인정되지 않아요!

- 기록전학습(예습)은 원칙적으로 출석으로 인정되지 않아요  
예습을 별도로 하시더라도, 출석을 위해서는 반드시 해당주차에 콘텐츠를 처음부터 끝까지 정상속도로 시청해주세요



## 2. 한번에 두 개 이상의 강좌를 함께 시청하면 모두 출석인정되지 않아요!

- 한번에 여러 개의 강좌를 시청하는 건 출석으로 인정되지 않아요.  
반드시 한 개의 강좌씩 시청해주세요!

온라인 강좌는 콘텐츠를 일정시점까지 시청해야 출석으로 인정 돼요.  
콘텐츠 시청시 유의할 점은~



### 3. 처음 시청하는 콘텐츠가 빨리보기가 안돼요!

- 처음 시청하는 콘텐츠는 커서이동이 되지 않아요.  
처음 학습하는 콘텐츠는 천천히 시청해 주세요



### 4. 두 번째 시청하는 콘텐츠에 커서이동이 이상해요!

- 영상 시청의 두 번째부터는 커서이동이 자유로워요.
- 만일, 나눠서 콘텐츠를 시청한 경우에는  
두 번째 보는 시점까지만 커서가 움직여요.

Ex) 처음 콘텐츠를 3분까지 보고 중단하고 이후에 다시 해당 콘텐츠를 시청하면,  
처음 3분은 커서이동이 자유롭고 3분1초부터는 커서이동이 안돼요.





## 5. 휴대폰 빨리감기로 영상 다 시청했으니 출석이죠?

- 처음 시청하는 콘텐츠를 휴대폰을 이용해 빨리감기로 다 봤다면? 출석이 인정되지 않아요!  
처음 시청하는 콘텐츠는 반드시! 정상속도로 PC 및 코스모스앱에서 시청하세요



## 6. 15분짜리 콘텐츠를 앞에 3분만 5번 보아서 총 15분 시청했어요. 출석 인정되죠?


- 콘텐츠 시청시간으로 출석인정이 되는 것이 아니라, 영상시청의 마지막 시점이 어디냐로 출석인정이 됩니다.  
누적해서 콘텐츠의 총 길이와 맞춘다고 출석이 인정되지 않아요.

교수님! 이번 강좌에 조교로 도와드리고 싶어요!  
교수님! 교수님 강좌에 청강을 해도 될까요?

- 온라인 강좌에서 **조교**와 **청강생**은 교수님이 승인할 수 있도록 **학생이 먼저 신청**을 해야 해요!

신청방법

The screenshot shows a course page for 'Test 강좌 (1)'. A sidebar on the left contains navigation icons, with the '신청' (Apply) icon highlighted in a red box. A yellow callout box labeled '신청방법' points to this icon. A modal window titled '교과 과정' (Course Process) is open, showing options for '수강 강좌' (Enroll Course) and '조교/청강생 신청' (Apply for TA/Guest Student), with the latter highlighted in a red box. In the background, the '조교/청강생 신청' (Apply for TA/Guest Student) form is visible, featuring dropdown menus for '년도 학기' (Year Semester) set to '2018' and '1학기' (1st Semester), and a search bar. A green '신청내역' (Apply History) button is highlighted in a red box in the top right corner of the form.







문의사항이 있으시면  
교육개발센터에 연락주세요

- 위치: 벤처관 409호
- 전화: 02-828-7134